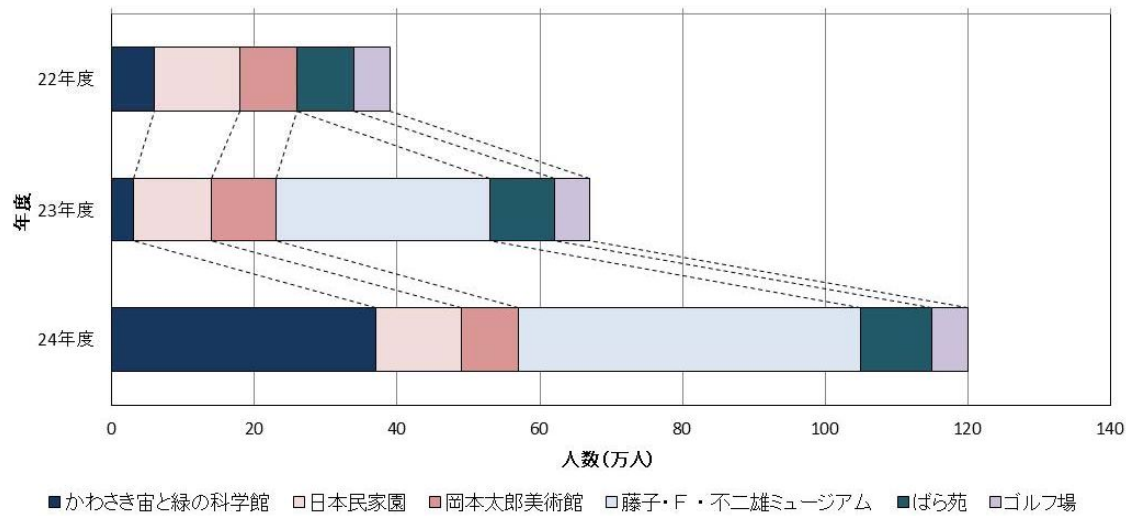


生田緑地関連データ

1 年間来場者数



	22年度 (万人)	23年度 (万人)	24年度 (万人)	備考
かわさき宙と緑の科学館	6	3	37	H22年度は改築中、H23年度は9月まで
日本民家園	12	11	12	
岡本太郎美術館	8	9	8	
藤子・F・不二雄ミュージアム	-	30	48	H23年度は9月以降
ばら苑	8	9	10	
ゴルフ場	5	5	5	
合計	39	67	120	

2 施設利用割引の利用状況

●平成25年4月の利用回数

1館目	2館目(割引対象)			割引の種類
	岡本	民家園	科学館	
岡本太郎美術館		95	12	複数施設利用割引
日本民家園	116		37	
かわさき宙と緑の科学館	120	212		
藤子・F・不二雄ミュージアム	50	24	67	藤子半券割引

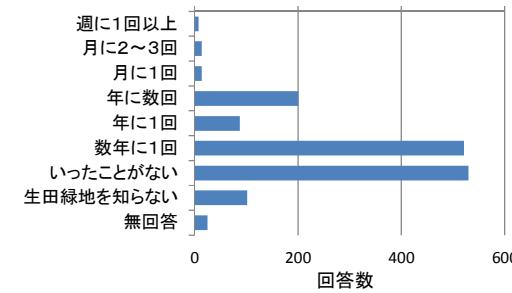
●平成25年5月の利用回数

1館目	2館目(割引対象)			割引の種類
	岡本	民家園	科学館	
岡本太郎美術館		229	27	複数施設利用割引
日本民家園	307		85	
かわさき宙と緑の科学館	240	437		
藤子・F・不二雄ミュージアム	89	60	51	藤子半券割引

3 かわさき市民アンケート (平成22年度実施)

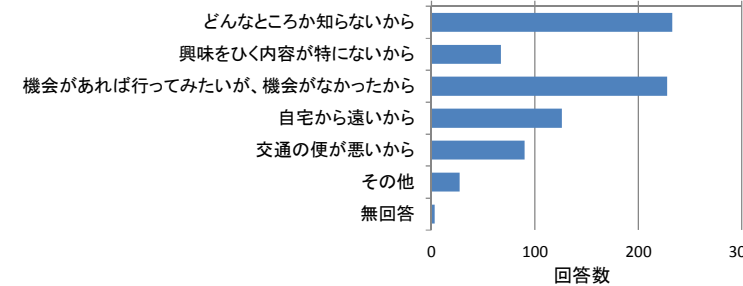
資料3

Q1.あなたは、生田緑地に行ったことがありますか。また、頻度はどの程度ですか。(1つ選択)



項目	回答数	率
週に1回以上	8	0.5
月に2~3回	14	0.9
月に1回	14	0.9
年に数回	201	13.4
年に1回	88	5.9
数年に1回	521	34.7
いったことがない	530	35.3
生田緑地を知らない	102	6.8
無回答	25	1.7
全体(回答者数)	1503	100.0

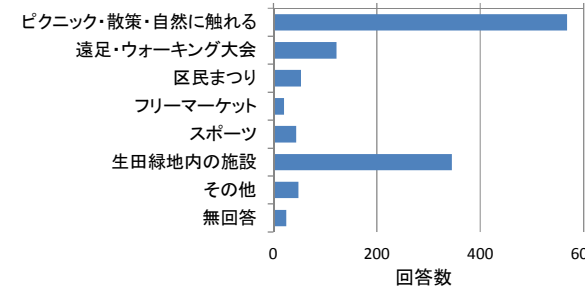
Q2.生田緑地に1日訪れた方がよい理由・1日訪れた方がよい理由は何ですか。(複数回答可)



項目	回答数	率
どんなところか知らないから	233	44.0
興味をひく内容が特になから	67	12.6
機会があれば行ってみたいが、機会がなかったから	228	43.0
自宅から遠いから	126	23.8
交通の便が悪いから	90	17.0
その他	27	5.1
無回答	3	0.6
全体(回答者数)	530	100.0

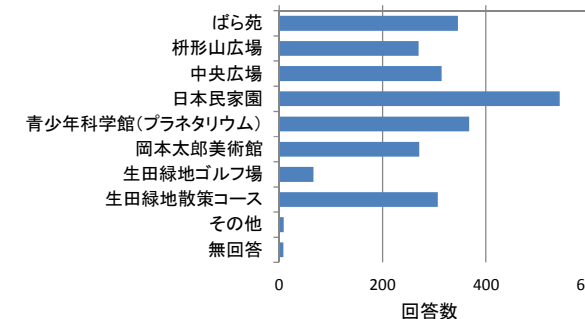
Q3.生田緑地に行ったことがある方へ→生田緑地に行った目的・場所は何か。(複数回答可)

目的



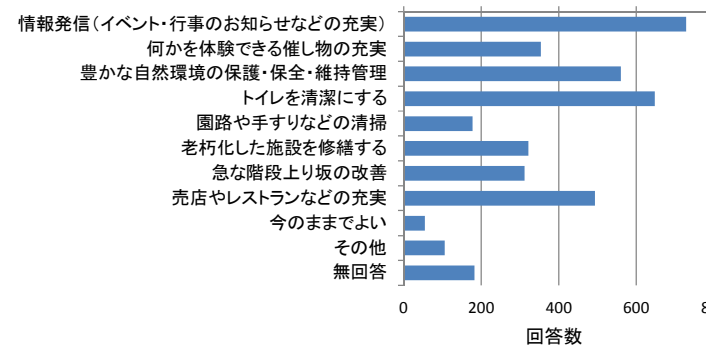
項目	回答数	率
ピクニック・散策・自然に触れる	568	67.1
遠足・ウォーキング大会	122	14.4
区民まつり	53	6.3
フリーマーケット	20	2.4
スポーツ	44	5.2
生田緑地内の施設	345	40.8
その他	48	5.7
無回答	25	3.0
全体(回答者数)	846	100.0

場所



項目	回答数	率
ばら苑	346	40.9
枅形山広場	270	31.9
中央広場	314	37.1
日本民家園	543	64.2
青少年科学館(プラネタリウム)	368	43.5
岡本太郎美術館	271	32.0
生田緑地ゴルフ場	66	7.8
生田緑地散策コース	307	36.3
その他	9	1.1
無回答	8	0.9
全体(回答者数)	846	100.0

Q4.生田緑地を快適に利用してもらうためには、何が必要だと思いますか。(複数回答可)



項目	回答数	率
情報発信(イベント・行事のお知らせなどの充実)	728	48.4
何かを体験できる催し物の充実	354	23.6
豊かな自然環境の保護・保全・維持管理	560	37.3
トイレを清潔にする	648	43.1
園路や手すりなどの清掃	178	11.8
老朽化した施設を修繕する	322	21.4
急な階段上り坂の改善	312	20.8
売店やレストランなどの充実	493	32.8
今のままでよい	55	3.7
その他	106	7.1
無回答	182	12.1
全体(回答者数)	1503	100.0